



WebUntis Elternzugang



Untergrombach, den 14.11.2025

Liebe Eltern,

den Vertretungsplan „WebUntis“ kennen Sie sicherlich bereits von Ihren Kindern. Ab sofort werden Sie WebUntis als Erziehungsberechtigte über einen eigenen Zugang vielfältiger nutzen können. Sie haben folgende Möglichkeiten:

- Den Vertretungsplan Ihrer Kinder einsehen,
- einen Überblick über die Fehlzeiten und den Entschuldigungsstatus Ihrer Kinder erhalten,
- Hausaufgaben/Lernjobs und Klassenbucheinträge einsehen,
- Klassenarbeitstermine einsehen,
- **Neu:** Mitteilungen der Schule erhalten und Mitteilungen an Lehrkräfte schreiben und
- **Neu:** Ihr Kind abwesend melden.

Für den Zugang legen Sie sich bitte bei WebUntis ein Elternkonto wie folgt an:

1. Verwenden Sie einen Internet-Browser, nicht die Untis Mobile-App.
2. Gehen Sie auf die Seite webuntis.com und geben den Namen unserer Schule ein: Joß-Fritz-Realschule
3. Klicken Sie auf den Link **Registrieren** unterhalb des Login-Feldes.



4. Geben Sie die E-Mail-Adresse ein, die Sie bei der Einschulung Ihres Kindes angegeben haben und klicken auf **Senden**.

Bitte geben Sie die E-Mail-Adresse ein, die bei Ihrem Kind hinterlegt wurde

E-Mail Adresse
eltern@familie.de

Senden



5. Sie erhalten nun eine E-Mail mit einem Bestätigungslink, den Sie bitte anklicken (oder Sie kopieren den Bestätigungscode aus der E-Mail und geben ihn auf der Internetseite ein).
6. Geben Sie ein gültiges Passwort ein.
7. Nun haben Sie Zugang zu WebUntis von jedem Internet-Browser und der Untis Mobile-App, der Benutzername ist Ihre E-Mail-Adresse.

Sie können sich den Registrierungsvorgang in einem YouTube-Video anschauen. Scannen Sie den QR-Code oder öffnen Sie im Internetbrowser die Seite:

<https://www.youtube.com/watch?v=Gv7CPp2yKzo>



Falls Sie eine noch nicht gemeldete E-Mail-Adresse hinterlegen möchten, senden Sie bitte eine E-Mail mit Namen und Klasse Ihres Kindes/Ihrer Kinder an annika.zimmermann@joss-fritz-realschule.de.

Passwort vergessen?

1. Sollten Sie Ihr Passwort für einen vorhandenen Elternzugang vergessen haben, gehen Sie mit einem Internet-Browser auf die Seite webuntis.com.
2. Geben Sie den Namen der Schule ein und klicken auf den Link Passwort vergessen?.
3. Geben Sie als Benutzernamen die bei der Schule hinterlegte E-Mail-Adresse ein.
4. Nach einem Klick auf Senden erhalten Sie eine E-Mail mit einem Aktivierungslink und einem Einmalpasswort.
5. Klicken Sie auf den Link und geben das Einmalpasswort ein.
6. Sie können nun ein neues Passwort eingeben.


Abwesenheitsmeldung


Sie können eine Abwesenheit Ihres Kindes über WebUntis auf zwei verschiedene Arten melden:


- a) über die Webversion in einem Browser oder
- b) über die App Untis Mobile.


a) Abwesenheitsmeldung über die Webversion in einem Browser


Loggen Sie sich in WebUntis mit Ihren Zugangsdaten ein (E-Mail-Adresse und Passwort). Ggf. geben Sie bei der Schulsuche noch „Joß-Fritz-Realschule“ ein.

 Heute

 Übersicht

 Mitteilungen

 Mein Stundenplan

 **Abwesenheiten**

Klicken Sie links im Menü auf das Feld „Abwesenheiten“.

Um eine neue Abwesenheit Ihres Kindes zu melden, klicken Sie auf den orangenen Button „Abwesenheit melden“.

Bei mehreren Kindern an der Schule, wählen Sie in der Spalte links eines Ihrer Kinder aus.

Abwesenheit melden

Hier können Sie nun die genaue Fehlzeit Ihres Kindes definieren, einen Abwesenheitsgrund wählen und einen Text eingeben. Anschließend müssen Sie noch auf „Speichern“ klicken.

Abwesenheit melden ×

Zeitraum

26.10.2022 06:43

26.10.2022 12:55

Anmerkung

Speichern

Abbrechen

Fertig! Die Abwesenheit wurde erfolgreich an die Schule gemeldet.

b) Abwesenheitsmeldung über die App Untis Mobile



Öffnen Sie die App „Untis Mobile“ und melden Sie sich mit Ihren Zugangsdaten an (E-Mail-Adresse und Passwort). Ggf. geben Sie bei der Schulsuche noch „Joß-Fritz-Realschule“ ein.

Tippen Sie auf das Feld „Start“, das sich links in der unteren Zeile befindet.

Tippen Sie anschließend auf das Feld „Meine Abwesenheiten“.

Um eine Abwesenheit Ihres Kindes zu melden, tippen Sie bitte das orange hinterlegte Plus rechts oben in der Ecke an.



Jetzt können Sie bei mehreren Kindern an der Schule das richtige Kind auswählen, die genaue Fehlzeiten eingeben, einen Abwesenheitsgrund angeben („krank“ oder „verschlafen“) und, falls nötig, noch einen Text verfassen.

Abschließend müssen Sie noch den orangefarbenen Haken oben rechts antippen und schon wurde die Abwesenheit an die Schule gemeldet.

Wichtig!

Eine Abwesenheitsmeldung über WebUntis (ebenso wie die telefonische Krankmeldung / Krankmeldung über die Homepage) ersetzt keine schriftliche Entschuldigung. An der Joß-Fritz-Realschule wird auch weiterhin eine zusätzliche schriftliche Entschuldigung spätestens nach 3 Tagen gefordert.